


ФЕДЕРАЛЬНОЕ ГОСУДАРСТВЕННОЕ БЮДЖЕТНОЕ ОБРАЗОВАТЕЛЬНОЕ УЧРЕЖДЕНИЕ ВЫСШЕГО ОБРАЗОВАНИЯ «ПЕРМСКИЙ ГОСУДАРСТВЕННЫЙ МЕДИЦИНСКИЙ УНИВЕРСИТЕТ ИМЕНИ АКАДЕМИКА Е.А. ВАГНЕРА» МИНИСТЕРСТВА ЗДРАВООХРАНЕНИЯ РОССИЙСКОЙ ФЕДЕРАЦИИ			
	Управление дополнительного среднего профессионального образования	ПГМУ	
		ДОПОЛНИТЕЛЬНАЯ ПРОФЕССИОНАЛЬНАЯ ПРОГРАММА ПОВЫШЕНИЯ КВАЛИФИКАЦИИ СОВРЕМЕННЫЕ ЦИТОЛОГИЧЕСКИЕ МЕТОДЫ ИССЛЕДОВАНИЯ	Редакция №1

СОГЛАСОВАНО:	УТВЕРЖДЕНО:
Главным специалистом по эпидемиологии Министерства здравоохранения Пермского края	Ученым советом ФГБОУ ВО ПГМУ им. академика Е.А. Вагнера Минздрава России Протокол № 1 от «26» октября 2016г.
В.В. Семериков «26» октября 2016г.	Председатель Ученого совета, ректор И.П. Корюкина «26» октября 2016г.


**ДОПОЛНИТЕЛЬНАЯ ПРОФЕССИОНАЛЬНАЯ
 ПРОГРАММА ПОВЫШЕНИЯ КВАЛИФИКАЦИИ
 СОВРЕМЕННЫЕ ЦИТОЛОГИЧЕСКИЕ
 МЕТОДЫ ИССЛЕДОВАНИЯ**

Продолжительность: 144 часа

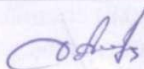
Контингент: лица, имеющие среднее профессиональное образование по специальности «Лабораторная диагностика» (фельдшер-лаборант, медицинский лабораторный техник, медицинский технолог)

г. Пермь, 2016

РАЗРАБОТЧИКИ:

Должность	Фамилия И.О.	Подпись
Заведующий лабораторно-профилактическим отделением управления дополнительного среднего профессионального образования	Кырова И.Ю.	

РЕЦЕНЗЕНТЫ:

Должность	Фамилия И.О.	Подпись
Главный врач ГБУЗ ПК «Краевая детская клиническая больница», доктор медицинских наук	Антонов Д.В.	

Дополнительная профессиональная программа повышения квалификации «Современные цитологические методы исследования» представлена в учебный отдел на электронном и бумажном носителях по одному экземпляру.

«26» октября 2016г.

Зав. методическим отделом управления ДСПО  О.Н. Плотникова

1. ОСНОВНЫЕ ПОЛОЖЕНИЯ

1.1 Цель реализации программы

Целью дополнительной профессиональной программы повышения квалификации «Современные цитологические методы исследования» является комплексная подготовка специалистов практического здравоохранения – специалистов, обладающих сформированной системой профессиональных знаний, умений, навыков и компетенций, необходимых для их эффективного применения на практике в должности медицинский лабораторный техник, фельдшер-лаборант, медицинский технолог.

Цель достигается посредством совершенствования профессиональной компетентности специалистов данного профиля, работающих в медицинских организациях области лабораторной диагностики, а также формирования профессиональных знаний в области работы с конкретным оборудованием, технологиями, аппаратно-программными и иными профессиональными средствами, необходимыми для их эффективного применения в дальнейшей профессиональной деятельности специалиста, умения оперативно реагировать на изменения внешней и внутренней среды медицинской организации.

1.2 Документы, регламентирующие содержание и организацию образовательного процесса

Нормативно – правовую базу разработки программы составляют:

- Федеральный закон Российской Федерации от 29.12.2012 № 273-ФЗ «Об образовании в Российской Федерации»;
- Федеральный закон Российской Федерации от 21.11.2011 № 323-ФЗ «Об основах охраны здоровья граждан в Российской Федерации»;
- Приказ Минобрнауки России от 01.07.2013 № 499 «Об утверждении Порядка организации и осуществления образовательной деятельности по дополнительным профессиональным программам»;
- Приказ Министерства здравоохранения и социального развития Российской Федерации от 23.07.2010 № 541н «Об утверждении Единого квалификационного справочника должностей руководителей, специалистов и служащих, раздел «Квалификационные характеристики должностей работников в сфере здравоохранения» (должность – медицинский регистратор);
- Приказ Минздрава России от 20.12.2012 № 1183н «Об утверждении Номенклатуры должностей медицинских работников и фармацевтических работников»;
- Приказ Минобрнауки России от 15.11.2013 № 1244 «О внесении изменений в порядок организации и осуществления образовательной деятельности по дополнительным профессиональным программам»;
- Приказ Министерства здравоохранения Российской Федерации от 03.08.2012 № 66н «Об утверждении порядка и сроков совершенствования медицинскими работниками и фармацевтическими работниками профессиональных знаний и навыков путем обучения по дополнительным профессиональным образовательным программам в образовательных организациях»;
- Приказ Министерства здравоохранения Российской Федерации от 06.03.2015 № 86н «Об установлении соответствия специальностей медицинских работников специальностям, указанным в номенклатурах специальностей специалистов, имеющих медицинское и фармацевтическое образование»;
- Приказ Министерства здравоохранения Российской Федерации от 10.02.2016 № 83н «Об утверждении Квалификационных требований к медицинским и фармацевтическим работникам со средним медицинским и фармацевтическим образованием»;
- Нормативно-методические документы Министерства образования и науки Российской Федерации;
- Устав ФГБОУ ВО ПГМУ им. академика Е.А.Вагнера Минздрава России.

1.3 Срок освоения и трудоемкость

Срок освоения дополнительной профессиональной программы повышения квалификации «Современные цитологические методы исследования» по очно, очно-заочной форме обучения составляет 1 мес. Трудоемкость программы подготовки специалиста по очной форме обучения 144 академических часа, рабочий день 8 часов.

Трудоемкость освоения включает все виды аудиторной и самостоятельной работы, практики и время, отводимое на контроль качества освоения слушателем дополнительной профессиональной программы повышения квалификации «Современные цитологические методы исследования».

1.4 Планируемые результаты обучения

Реализация дополнительной профессиональной программы повышения квалификации «Современные цитологические методы исследования» направлена на совершенствование и (или) получение новой компетенции, необходимой для профессиональной деятельности.

По окончании освоения дополнительной профессиональной программы повышения квалификации «Современные цитологические методы исследования» у слушателя совершенствуются:

знания:

Законы и иные нормативные правовые акты Российской Федерации в сфере здравоохранения; методы забора биологического материала, морфологию: элементов крови на всех этапах развития от гемоцитобластов до зрелых форм, основных клеточных элементов - лейкоцитов, мезотемов и макрофагов, гонококков, бледной спирохеты, стрептобациллы и трихомонад; инфекционные заболевания по своему профилю, а также по карантинным заболеваниям; методы приготовления реактивов и растворов для проведения исследований; правила дезинфекции отработанного материала; правила эксплуатации лабораторной аппаратуры; причины и условия возникновения преаналитических и аналитических погрешностей при проведении лабораторного анализа; значение стерилизации в профилактике внутрибольничных инфекций, ее организацию в медицинских организациях; основы здорового образа жизни; основы общей гигиены и производственной санитарии; основы микробиологии; влияние биологических факторов на результаты исследований; основные требования к организации делопроизводства в клиничко-диагностических лабораториях; организацию работы в клиничко-диагностических лабораториях; медицинскую этику; психологию профессионального общения; основы медицины катастроф; основы трудового законодательства; правила внутреннего трудового распорядка; правила по охране труда и пожарной безопасности.

умения:

Проводить самостоятельно химические макро- и микроскопическое исследования биологического материала крови, желудочного содержимого, спинномозговой жидкости, выпотных жидкостей, исследование отделяемого, гельминтно-овоскопическое исследование, используя методы исследования геморрагического синдрома, цитологических исследований. Проводить контроль качества выполняемых исследований, обеспечивать точность и надежность анализов. Вести необходимую учетно-отчетную документацию. Выполнять мероприятия по соблюдению санитарно-гигиенического режима в медицинской организации, правил асептики и антисептики, условий стерилизации инструментов с целью предупреждения возможного заражения при взятии крови (гепатит, ВИЧ-инфекция). Оказывать доврачебную помощь при неотложных состояниях.

навыки:

- проведения цитологических исследований
- проведения контроля качества выполняемых исследований
- оформления медицинской документации.

- проведения мероприятий по соблюдению санитарно-гигиенического режима в медицинской организации, правил асептики и антисептики, условий стерилизации инструментов с целью предупреждения возможного заражения при взятии крови
- оказания сердечно-легочной реанимации и экстренной медицинской помощи.
- самообучения.

В результате обучения по дополнительной профессиональной программе повышения квалификации качественно изменяются следующие профессиональные компетенции (ПК) в рамках имеющейся квалификации:

индекс компетенции	Содержание компетенции (или ее части)	Результат		
		Знать	Уметь	Владеть
Профессиональные компетенции				
ПК - 1	Готовить рабочее место для проведения лабораторных исследований	Основную документацию, стандарты деятельности	Применить необходимые знания и умения для выполнения профессиональных задач	Навыком грамотного осуществления профессиональной деятельности, техникой самоконтроля
ПК – 2	Проводить лабораторные исследования биологических материалов, участвовать в контроле качества	Методы лабораторных исследований	Эффективно использовать знания	Техника лабораторных исследований
ПК – 3	Регистрация результатов проведенных исследований	Основные формы документации и правила заполнения	Осуществлять формирование и ведение медицинских документов	Навыком грамотной обработки документов
ПК – 4	Проведение утилизации отработанного материала, дезинфекция и стерилизация использованной лабораторной посуды, инструментария, средств защиты	Санитарно – противоэпидемический режим	Применить имеющиеся знания в практической деятельности	Навыком обеспечения инфекционной безопасности

2. ОБЩАЯ ХАРАКТЕРИСТИКА ПРОГРАММЫ

2.1 Требования к слушателю

Предшествующий уровень образования слушателя – среднее профессиональное образование по специальности «Лабораторная диагностика».

Слушатель должен иметь документ государственного образца о среднем профессиональном образовании.

2.2 Планируемые результаты овладения

Слушатель, освоивший дополнительную профессиональную программу повышения квалификации «Современные методы цитологических исследований», должен овладеть следующими видами профессиональной деятельности:

- проведения цитологических исследований
- проведения контроля качества выполняемых исследований
- оформления медицинской документации.
- проведения мероприятий по соблюдению санитарно-гигиенического режима в медицинской организации,
- правил асептики и антисептики, условий стерилизации инструментов с целью предупреждения возможного заражения при взятии крови
- оказания сердечно-легочной реанимации и экстренной медицинской помощи.

2.3 Комплекс организационно-педагогических условий

Реализация подготовки специалиста обеспечивается научно-педагогическими кадрами, имеющими, высшее образование и систематически повышающими квалификацию, имеющими степени, звания.

Повышение квалификации реализуется в плановом порядке – каждый преподаватель не реже одного раза в пять лет повышает профессиональную квалификацию, не реже одного раза в три года - педагогическую.

Эффективная организация комплекса мер по развитию кадрового потенциала нашла отражение в учебном процессе и внедрении инновационных технологий в преподавание соответствующих дисциплин.

3.УЧЕБНЫЙ ПЛАН

СОВРЕМЕННЫЕ ЦИТОЛОГИЧЕСКИЕ МЕТОДЫ ИССЛЕДОВАНИЯ

ДОПОЛНИТЕЛЬНАЯ ПРОФЕССИОНАЛЬНАЯ ПРОГРАММА ПОВЫШЕНИЯ КВАЛИФИКАЦИИ

Форма обучения: очная, очно-заочная




Продолжительность: 144 часа

Режим занятий: 8 часов в день

№	Наименование раздела, модуля	Всего часов
1	Общепрофессиональный раздел	32
1.1	Система и политика здравоохранения в РФ	6
1.2	Инфекционная безопасность и инфекционный контроль	16
1.3	Первая помощь. Медицинская помощь и медицина катастроф	10
2	Специальный раздел	102
2.1	Основы клинической цитологической диагностики	25
2.2	Современная цитологическая диагностика заболеваний шейки матки	40
2.3	Современная цитологическая диагностика заболеваний органов ЖКТ, МПС, кожи	8
2.4	Современная цитологическая диагностика опухолей молочной и щитовидной желез	8
2.5	Современная цитологическая диагностика поражения серозных полостей	5
2.6	Современная цитологическая диагностика заболеваний мягких тканей и скелета	4
2.7	Опухоли лимфоидной ткани	4
2.8	Современная цитологическая диагностика заболеваний легких	8
3	Контрольный раздел. Итоговая аттестация	10
3.1	Практические навыки	2
3.2	Инфекционная безопасность и инфекционный контроль	2
3.3	Первая помощь. Медицинская помощь. Медицина катастроф	2
3.4	Итоговый контроль	2
4	Экзамен	2
	Итого	144

4.КАЛЕНДАРНЫЙ УЧЕБНЫЙ ГРАФИК

	неделя	пн	вт	ср	чт	пт	сб	вс
Месяц	1		1	2	3	4	5	6
	2	7	8	9	10	11	12	13
	3	14	15	16	17	18	19	20
	4	21	22	23	24	25	26	27

	Учебный день
	Выходной день
	Итоговый контроль

5.УЧЕБНО – МЕТОДИЧЕСКИЕ МАТЕРИАЛЫ

Состав комплекса

2	Специальный модуль
2.1	Основы клинической цитологической диагностики
2.2	Современная цитологическая диагностика заболеваний шейки матки
2.3	Современная цитологическая диагностика заболеваний органов ЖКТ, МПС, кожи
2.4	Современная цитологическая диагностика опухолей молочной и щитовидной желез
2.5	Современная цитологическая диагностика поражения серозных полостей
2.6	Современная цитологическая диагностика заболеваний мягких тканей и скелета
2.7	Опухоли лимфоидной ткани
2.8	Современная цитологическая диагностика заболеваний легких

6.ФОНД ОЦЕНОЧНЫХ СРЕДСТВ

Тестовый контроль.

- 70% и более правильных ответов - “сдано”
- менее 70% правильных ответов - “не сдано”.

Типовые контрольные задания, необходимые для оценки знаний, умений, навыков при тестовом контроле.

При использовании тестовых заданий

Дополните утверждение.

1. ... - это наука, изучающая общие черты строения и функционирования клеток и их производных.
2. ... - это пролиферация недифференцированных клеток-предшественников с развитием в них атипии.
3. ... - это переход одного вида ткани в другой, родственный вид.

Эталоны ответов

1	2	3
цитология	дисплазия	метаплазия

Собеседование по вопросам.

оценка	описание
5	Демонстрирует полное понимание проблемы. Все требования, предъявляемые к заданию, выполнены.
4	Демонстрирует значительное понимание проблемы. Все требования, предъявляемые к заданию, выполнены.
3	Демонстрирует частичное понимание проблемы. Большинство требований, предъявляемых к заданию, выполнено.
не зачтено	Демонстрирует небольшое понимание проблемы. Многие требования, предъявляемые к заданию, не выполнены.
	Демонстрирует непонимание проблемы.

7. ИТОГОВАЯ АТТЕСТАЦИЯ

Освоение слушателем дополнительной профессиональной программы повышения квалификации «Современные цитологические методы исследования» в полном объеме завершается итоговой аттестацией.

Итоговая аттестация предполагает комплексную оценку знаний, умений, навыков и компетенций посредством проведения следующих этапов:

- итоговое компьютерное тестирование;
- оценка практических навыков;
- итоговое собеседование.

Практические навыки проверяются на уровне навыка освоения профессиональной деятельности.

Шкала оценивания сформированности результатов обучения

оценка	описание
5	Демонстрирует полное понимание проблемы. Все требования, предъявляемые к заданию, выполнены.
4	Демонстрирует значительное понимание проблемы. Все требования, предъявляемые к заданию, выполнены.
3	Демонстрирует частичное понимание проблемы. Большинство требований, предъявляемых к заданию, выполнено.
2	Демонстрирует небольшое понимание проблемы. Многие требования, предъявляемые к заданию, не выполнены.
1	Демонстрирует непонимание проблемы.

Лицам, успешно освоившим программу и прошедшим итоговую аттестацию, выдается документ о повышении квалификации.

Лицам, не прошедшим итоговой аттестации или получившим на итоговой аттестации неудовлетворительные результаты, а также лицам, освоившим часть дополнительной профессиональной программы повышения квалификации «Современные цитологические методы исследования» и (или) отчисленным из организации, выдается справка об обучении (периоде обучения) по установленному образцу.